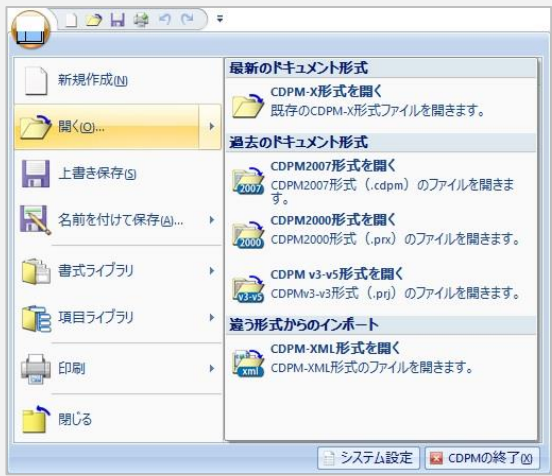



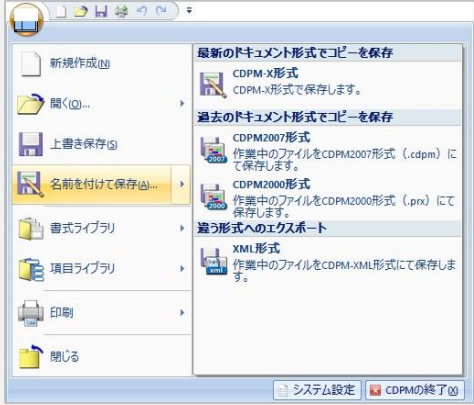
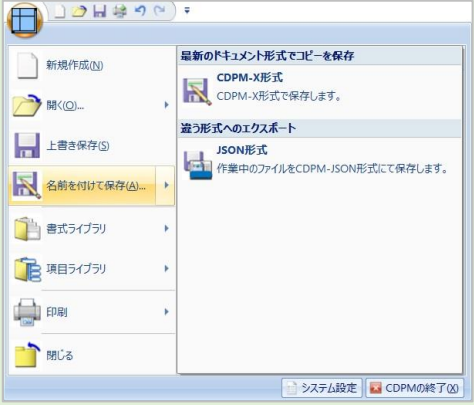
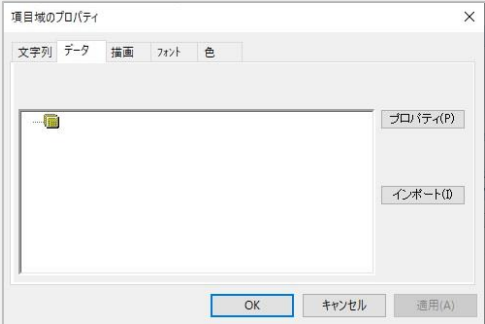
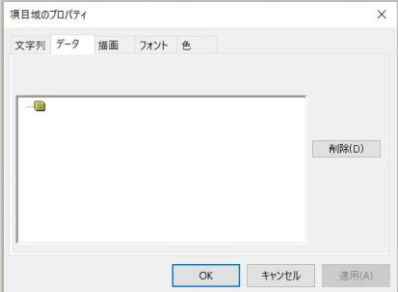
CDPM-XとCDPM-X64比較一覧表

株式会社かねこ
2024年2月27日版

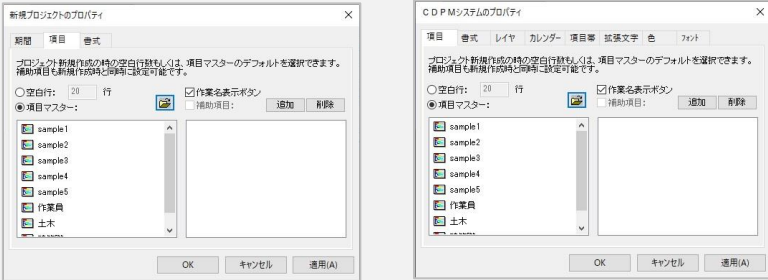


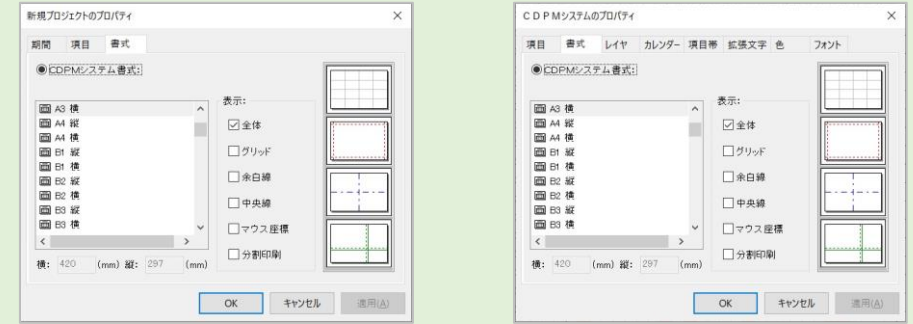

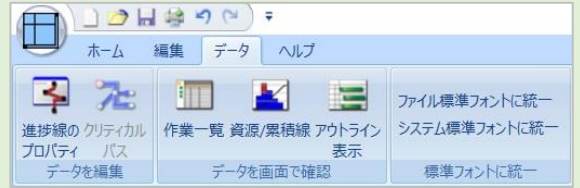
CDPM-Xsp3とCDPM-X64比較一覧表

	CDPM-Xsp3	CDPM-X64
対応OS	Windows8.1/Windows10	Windows10 64bit版 22H2 ビルド19045以降 Windows11 64bit版 22H2 ビルド22621以降
bit	32bit	64bit
ハードウェア		AVX2対応CPU (インテル)
ブラウザ	I/E (MSHTML)	Edge (WebView2)
デフォルトの モジュール保存先	C: ¥ Windows ¥ SysWOW64	PC ¥ ドキュメント ¥ CDPM-X
旧データを開く	CDPMVer3.0-5.0、CDPM2000、CDPM2007 	CDPM2000、CDPM2007 CDPM-Xとは拡張子が同じ・相互互換性あり 

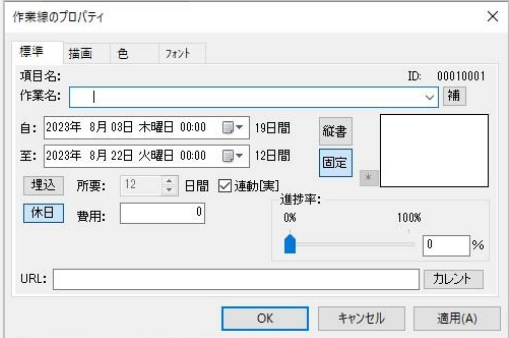
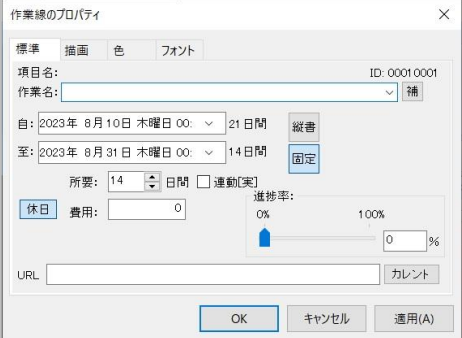
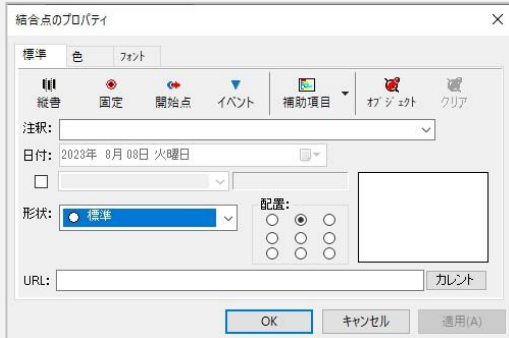
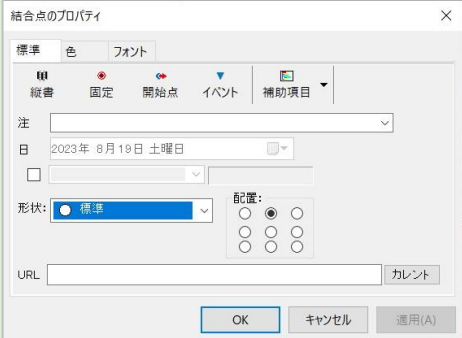


CDPM-Xsp3とCDPM-X64比較一覧表

	CDPM-Xsp3	CDPM-X64
保存形式	<p>CDPM2000(.prj)、CDPM2007(.cdpm) CDPM-X(.cdpx)、CDPM-XML形式</p> 	<p>CDPM-X(.cdpx)、CDPM-JSON形式 ※Json形式はクラウドデータや生成A1とのやりとりがスムーズに行える形式</p> 
機能	CDPM-XML形式で保存	CDPM-XML形式は終了 CDPM-JSON形式を追加
	工程文字データを項目行に自動保存	項目文字データは項目行に自動保存しない
	<p>項目行に自動保存しているデータは削除できない プロパティボタンから項目データを追加できるが削除できない インポートボタンから項目ライブラリ保存データを選択できる</p> 	<p>項目行に自動保存しているデータを削除できるボタンを追加 ※項目行番号右クリック→プロパティを選択 項目域のプロパティ内データタブを選択、右側に削除ボタンあり ※項目号にデータ保存しないため、プロパティボタン、インポートボタンは削除</p> 

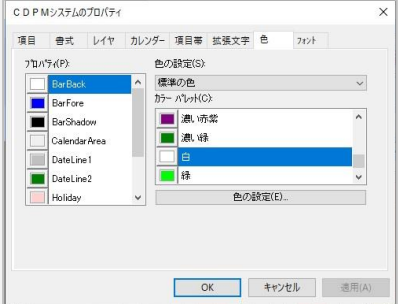
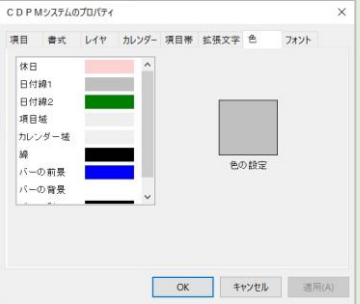
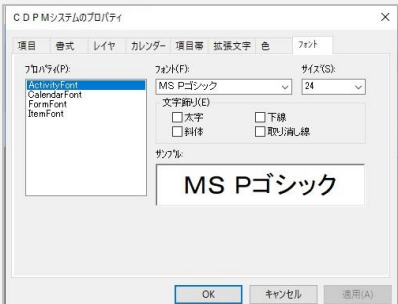
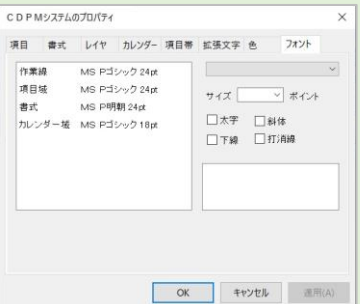
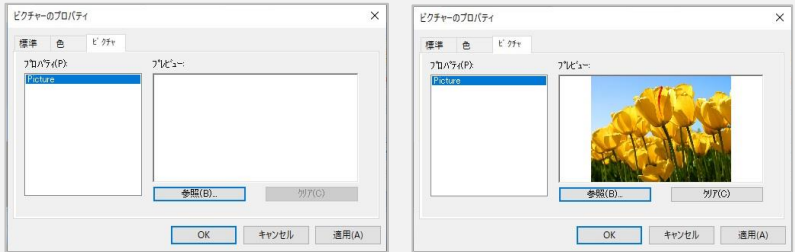

CDPM-Xsp3とCDPM-X64比較一覧表

	CDPM-Xsp3	CDPM-X64
機能	<p>CDPMシステムのプロパティ内項目タブ、新規プロジェクトのプロパティ内項目タブから項目マスターデータを選択し、新規作成データに利用</p> 	<p>項目マスターのデータを新規作成データに利用しない</p> 
	<p>CDPMシステムのプロパティ内書式タブ、新規プロジェクトのプロパティ内書式タブからカスタム書式のデータを選択し、新規作成データに利用</p> 	<p>カスタム書式のデータを新規作成に利用しない</p> 
	<p>リボンデータタブ内全体オブジェクト挿入ボタンからオブジェクトを設定した後、新たに入力する作業線に設定したオブジェクトを自動挿入</p> 	<p>リボンデータタブ内全体オブジェクトの挿入ボタンを削除 ※作業線にオブジェクトを挿入する機能を削除</p> 

CDPM-Xsp3とCDPM-X64比較一覧表

	CDPM-Xsp3	CDPM-X64
機能	<p>作業線にオブジェクトの挿入可能</p> 	<p>作業線にオブジェクトを挿入する機能を削除</p> 
	<p>結合点にオブジェクトの挿入可能</p> 	<p>結合点にオブジェクトを挿入する機能を削除</p> 
		<p>リボンヘルプタブ内登録解除、CDPMチャンネル、Json情報ボタンを追加 ※登録解除はパソコンの入替などに端末を解除するボタン ※ユーザー登録、サービスサイト、XML情報の各ボタンは削除</p> 

CDPM-Xsp3とCDPM-X64比較一覧表

	CDPM-Xsp3	CDPM-X64
機能	<p>32bit (マイクロソフト社提供共通ライブラリ) 色タブ</p> 	<p>64bit用 色タブを独自開発 日本語表記に変更</p> 
	<p>32bit (マイクロソフト社提供共通ライブラリ) フォントタブ</p> 	<p>64bit用 フォントタブを独自開発 日本語表記に変更</p> 
	<p>32bit (マイクロソフト社提供共通ライブラリ) ピクチャータブ</p> 	<p>64bit用 ピクチャータブを独自開発</p> 

CDPM-Xsp3とCDPM-X64比較一覧表

	CDPM-Xsp3	CDPM-X64
全てのプロパティシート	マイクロソフト社提供共通ライブラリを使用	プロパティシートを独自開発
元に戻す/やり直す	工程データと書式データを切り離し、それぞれ25操作をカウント	工程データと書式データを合わせて25操作をカウント
プロパティ OK/キャンセル/適用	適用ボタン・キャンセルボタンは統一されていない	各プロパティ設定変更後、適用ボタンでデータに反映し画面上で確認、キャンセルボタンで設定を解除